

## CompTIA Career ID 利用マニュアル

CompTIA 受験者オンラインサービス「CompTIA Career ID」は、CompTIA 認定資格試験を受験いただきました全受験者の方に提供されるサービスです。

CompTIA Career ID ログインサイト  
<https://www.certmetrics.com/comptia>

※本利用マニュアルに掲載されている画面等につきましては、予告なく変更されている場合がございます。予めご了承ください。

### 目次

|   |    |
|---|----|
| ■新規ログイン方法                                     | 2  |
| 受験時に登録されたメールアドレスを使う                           | 2  |
| スコアレポートの情報と、新しいメールアドレスを使う                     | 5  |
| ■Settings: 個人情報の取り扱いについての承諾                   | 8  |
| ■Demographics: 登録情報の確認・変更、認定証発送               | 9  |
| 各種変更について                                      | 9  |
| 認定証の発送作業について                                  | 10 |
| ■History: 受験履歴等の確認                            | 11 |
| ■Certifications: 認定資格のステータス・ロゴ/認定証 PDF ダウンロード | 12 |
| 認定資格のステータスについて                                | 12 |
| 各種ダウンロードについて                                  | 12 |
| ■Stackable Certifications: スタックابل認定証         | 15 |
| ■Continuing Education: CE (継続教育) プログラム        | 16 |
| ■Fulfillment: 認定証配送のステータス・再発行申請               | 17 |
| 認定証配送のステータスについて                               | 17 |
| 再発行申請について                                     | 18 |
| ■Transcripts: 認定資格証明の第三者への転送                  | 20 |
| ■Digital Badges: デジタルバッジ                      | 22 |

## ■新規ログイン方法

### 受験時に登録されたメールアドレスを使う

※受験時に登録されたメールアドレスを、現在もご利用されている方に有効な手順です。

<https://www.certmetrics.com/comptia>

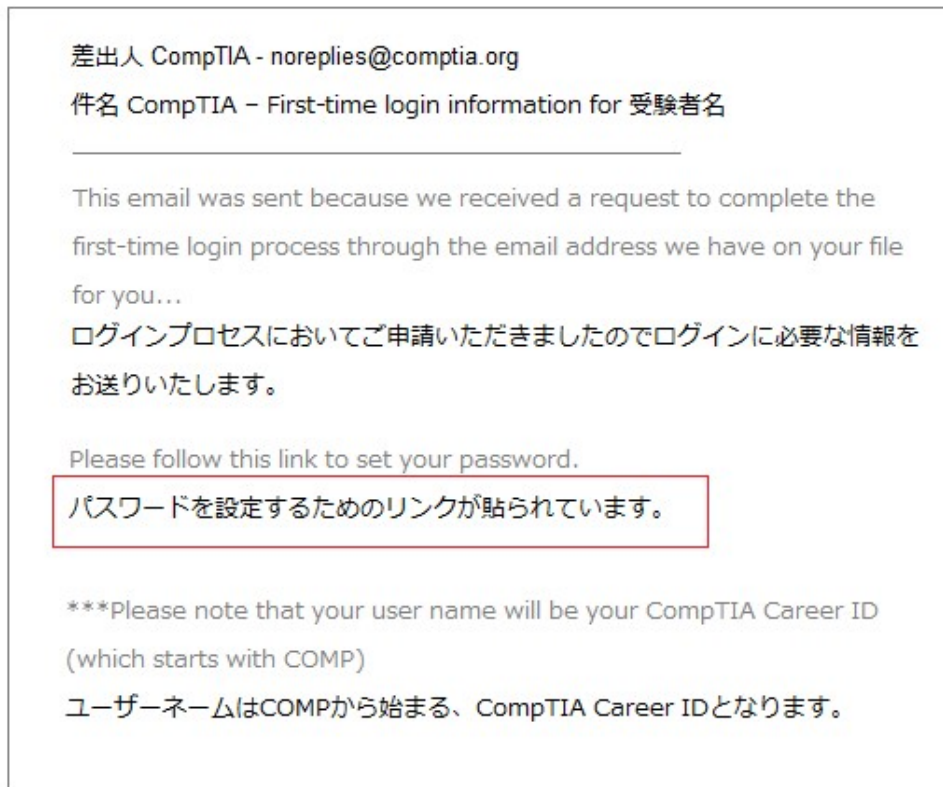
1. Login ボタンの下の Never logged in before? (ログインは初めてですか?) をクリック

2. 枠内におのみ受験時に登録されたメールアドレスを入力し、Submit をクリック

An email has been sent to… のメッセージが表示されます。登録のためのメールが送信されます。

※赤色のボックスにメッセージが表示された場合はエラーを表します。原因として、試験日から 10 営業日以内であるため情報が反映されていない、メールアドレスの登録がない、同じメールアドレスに複数アカウントがあるなどが考えられます。CompTIA 日本支局までお問合せください。

3. 届いたメールを確認してください。メール内にあるリンクをクリック



4. リンク先で、ログインのためのパスワードを設定します



- New password: パスワードを入力 (1)
- Retype new password: パスワードの再入力
- Forgot password hint: パスワードを忘れた際に表示される「質問文」の入力 (2)
- Forgot password phrase: 上記質問に対する「答え」を入力 (2)

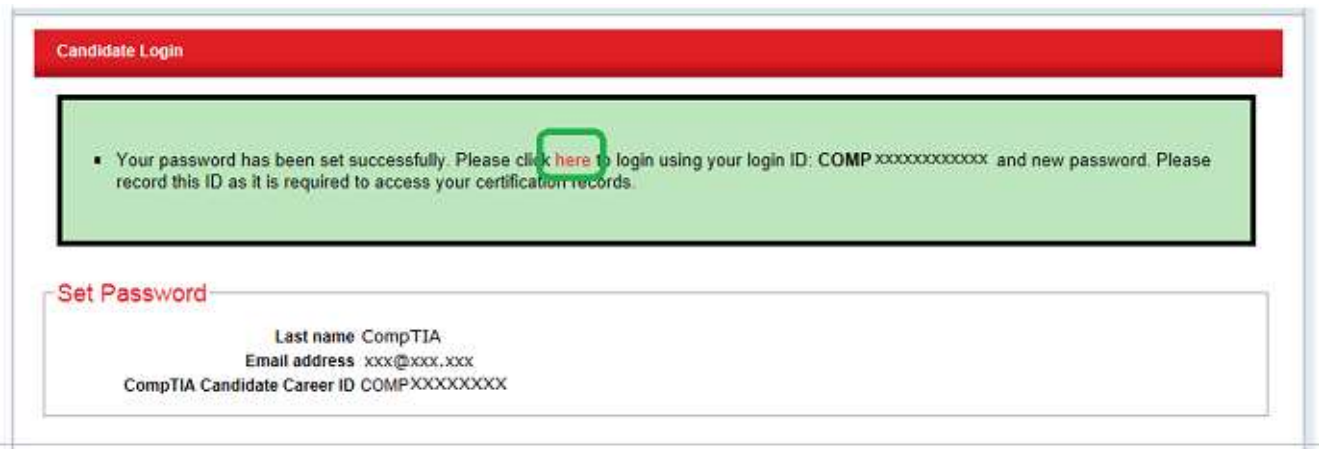
(1) パスワードのルール  
 12~50文字で、文字と非文字(数字や記号)を混在させること  
 同じ文字列を2回以上繰り返すことはできません  
 IDや名前が含まれないこと

(2) パスワードを再設定する方法のひとつに、ここで入力した「質問文」が表示され、その「答え」を入

力するという手順があります。7～50 文字で作成。ローマ字入力でも問題はありません。

例) Forgot password hint: kayotta shogakko wa doko  
 Forgot password phrase: chiyodaku comptia shogakko

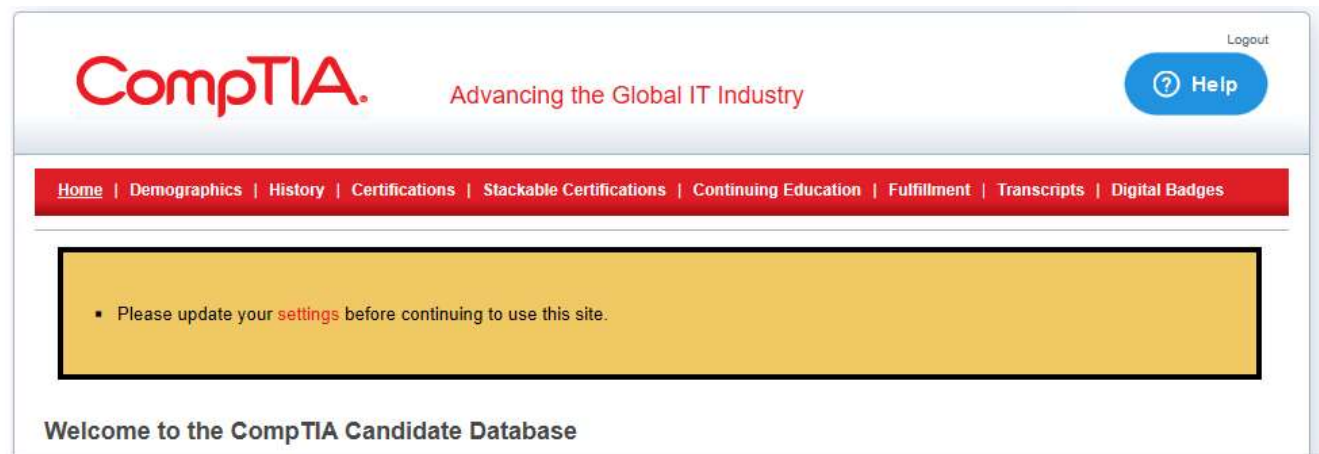
5. 上の画面で Submit をクリックすると、以下が表示されます。Please click here より、ログイン画面に戻ります。



6. COMP から始まる ID またはメールアドレスと、上で作成したパスワードを入力し Login をクリック



7. Login 後、以下が表示されます。Settings から同意書を設定完了後、ご利用が開始いただけます。個人情報の取り扱いについての承諾 (Settings) の章をご参照ください。



## スコアレポートの情報と、新しいメールアドレスを使う

※受験時に登録されたメールアドレスを現在は利用していない方に有効な手順です。スコアレポートに記載のある情報（登録番号/ピアソン VUE ID）が必要です。

<https://www.certmetrics.com/comptia>

1. Login ボタンの下の Never logged in before?（ログインは初めてですか？）をクリック

2. 枠内にのみ必要情報を入力し、Submit をクリック

An email has been sent to… のメッセージが表示されます。登録のためのメールが送信されます。

Last name: 名字を入力

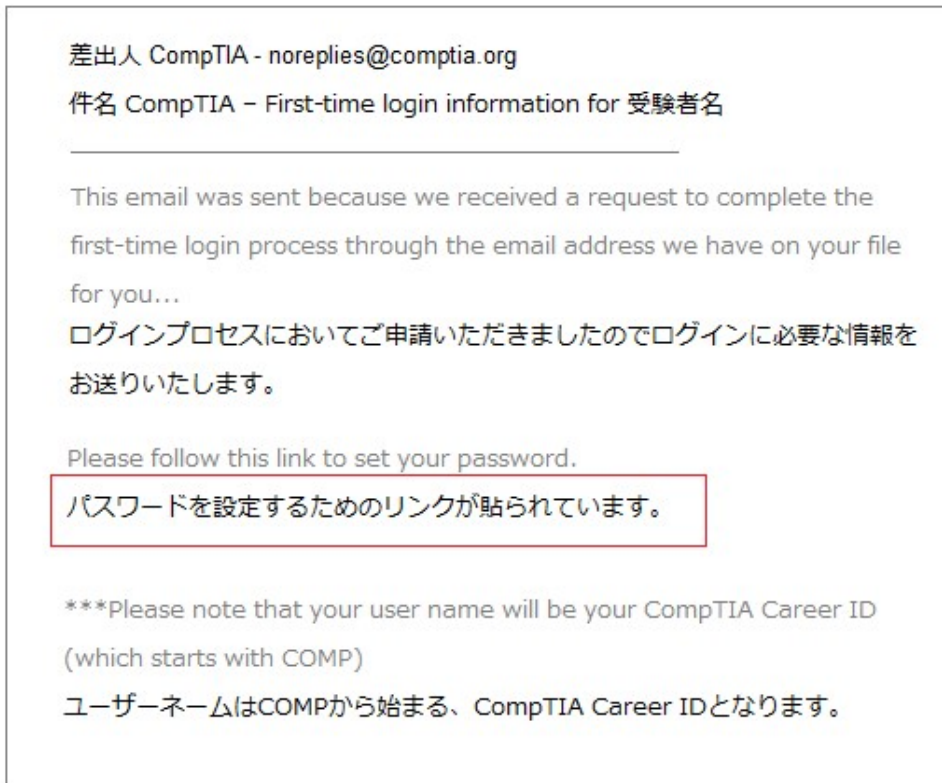
Registration number/Testing ID: 登録番号またはピアソン VUE ID を入力

New email address: 新しいメールアドレスを入力（登録されているアドレスと異なるもの）

※赤色のボックスにメッセージが表示された場合はエラーを表します。原因として、試験日から 10 営業日以内であるため情報が反映されていない、メールアドレスの登録がない、同じメールアドレスに複数アカウントがあるなどが考えられます。CompTIA 日本支局までお問合せください。



3. 届いたメールを確認してください。メール内にあるリンクをクリック



4. リンク先で、ログインのためのパスワードを設定します

New password: パスワードを入力 (1)

Retype new password: パスワードの再入力

Forgot password hint: パスワードを忘れた際に表示される「質問文」の入力 (2)

Forgot password phrase: 上記質問に対する「答え」を入力 (2)

(1) パスワードのルール

12～50 文字で、文字と非文字（数字や記号）を混在させること

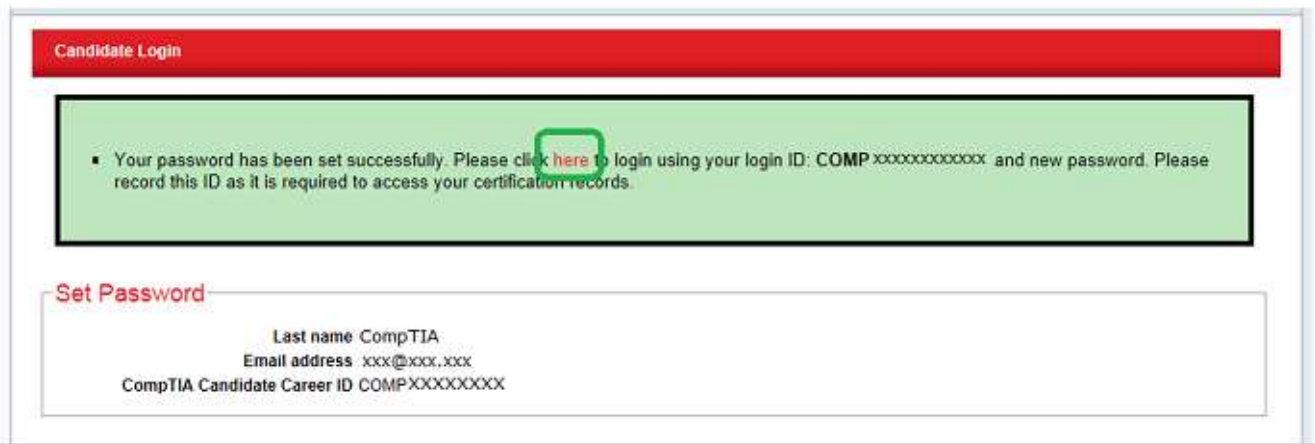
同じ文字列を 2 回以上繰り返すことはできません

ID や名前が含まれないこと

(2) パスワードを再設定する方法のひとつに、ここで入力した「質問文」が表示され、その「答え」を入力するという手順があります。7～50 文字で作成。ローマ字入力でも問題はありませぬ。

例) Forgot password hint: kayotta shogakko wa doko  
 Forgot password phrase: chiyodaku comptia shogakko

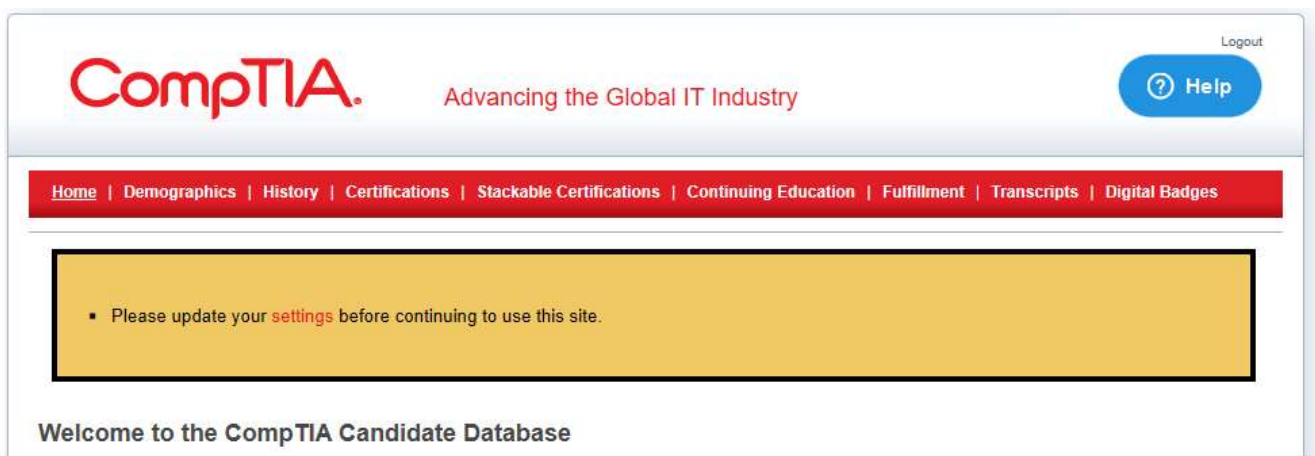
5. 上の画面で Submit をクリックすると、以下が表示されます。Please click here より、ログイン画面に戻ります。



6. COMP から始まる ID またはメールアドレスと、上で作成したパスワードを入力し Login をクリック



7. Login 後、以下が表示されます。Settings から同意書を設定完了後、ご利用が開始いただけます。個人情報の取り扱いについての承諾 (Settings) の章をご参照ください。



## ■Settings: 個人情報の取り扱いについての承諾

CompTIA Career ID のご利用にあたり、同意書の設定が必要です。個人情報を慎重に取り扱うため、受験者の皆様にご確認いただきご承諾をお願いしています。

「\*」マークは必須項目です。プルダウンメニューより回答の選択を行ってください。

### 1. My CompTIA Credentials\* - Yes または No を選びます

(訳) 自身の認定について

私は、企業や諸団体から私の認定に関する（有効の有無・認定日など）照会依頼があった際、CompTIA がその情報を公開することを許諾します。この許諾に生じる損害について CompTIA は責を負わないものとします。※例）履歴書の内容について企業から照会依頼があった際、こちらが YES になっていることを確認した上で情報を公開いたします。

**CompTIA and your privacy**

Privacy is of great importance to CompTIA and we are committed to providing you with options to specify how your information is managed. Please review the information below and let us know your opt-in preferences and direction for releasing credential information. CompTIA does not sell or lease any lists to third-parties.

**My CompTIA Credentials \***

I authorize CompTIA to release information pertaining to my credentials to third party organizations, government entities and academic institutions. I understand that in no event shall CompTIA, its officers, directors or employees be liable for any special, indirect, incidental or consequential damages or any damages resulting from the release of this information. I reserve the right to change my opt-in selections at any time.

\* This setting is required. \*

### 2. Cert Renewal Requirement\* - Yes または No を選びます

(訳) 認定資格の更新について

**Cert Renewal Requirement \***

I am required to renew my CompTIA certification(s) for my job.

\* This setting is required. \*

私は、勤め先から CompTIA 認定資格の更新を義務付けられている

### 3. Industry/Organization\* - 該当するものを選択します

**Industry/Organization \***

Please select the industry you represent

\* This setting is required. \*

(訳) 勤め先の業種について

4. Government Funding の項目は、米国の退役軍人を対象とした質問のため No Selection で進みます。

5. ページ下部の Submit をクリックし完了します。



## ■ Demographics: 登録情報の確認・変更、認定証発送

### 各種変更について

Demographics メニューからは、登録情報が変更いただけます。ローマ字で変更情報を入力し、Submit をクリックして完了します。氏名の変更には、法的書類の提出が必要となります。CompTIA 日本支局までお問合せください。

Advancing the Global IT Industry
? Help

Home
Demographics
History
Certifications
Stackable Certifications
Continuing Education
Fulfillment
Transcripts
Digital Badges

[Settings](#) | [Attributes](#) | [Identification](#) | [Authorizations](#)

**Your Demographics & Password**  
 You may review and update your demographic information and reset your password below. Always click the "Submit" button at the bottom of the page to save your changes.

**Your Legal & Preferred Names**  
 Your legal name will be used on your certificates, digital badges and other certification details. If you would like CompTIA to address correspondence with a different name you commonly use, you may enter a "Preferred first name" and "Preferred last name" below.

**General**

|   |           |                     |   |
|---|-----------|---------------------|---|
| Legal first name (includes middle initial/name if provided) * ① | Hanako    | リーガル名 ※ご自身で変更できません  | ※認定証やデジタルバッジにはリーガル氏名が表示されます。<br><br>※ハンドルネームは、CompTIAからお送りする案内メールに表示されます。 |
| Legal last name *   | CompTIA   | リーガル名字 ※ご自身で変更できません |   |
| Preferred first name  |           | プリファード名 ※ハンドルネーム    |   |
| Preferred last name   |           | プリファード名字 ※ハンドルネーム   |   |
| Email address *   | xx@xx.com | メールアドレス             |   |
| Company name ①  |           | 会社名 ※送付先が会社の場合      |   |
| Default email language  | English   | 案内メールの言語            |   |

Check box to stop all system e-mail notifications. NOTE: Not recommended as notifications advise user of required action

**Security**

Password must be between 12 and 50 characters and must be a mixture of letters and non-letters.  
 Password may not repeat the same character more than twice sequentially.  
 Password may not contain your loginID or name.

|                     |             |                     |
|---------------------|-------------|---------------------|
| New password        |             | パスワード               |
| Retype new password |             | パスワードの再入力           |
| Password hint       | XXX XX XXXX | パスワードを忘れた際に表示される質問文 |
| Password phrase     | XXXX XXXX   | 上記の質問に対する答え         |

**Mailing address - Certificate kits will ship to this address only.**

Address Type  Other  Business

|                |                  |       |
|----------------|------------------|-------|
| Line 1 *       | MS Bldg. 7F      | 住所1   |
| Line 2         | 3-4-9 Misaki-cho | 住所2   |
| Line 3         |                  | 住所3   |
| City *         | Chiyoda-ku       | 市町村   |
| Country * ①    | Japan            | 日本を選択 |
| State/Province | Tokyo            | 都道府県  |
| Postal code    | 101-0061         | 郵便番号  |
| Phone number   | 0352265345       | 電話番号  |
| Fax number     | 0352260970       | FAX番号 |

## 認定証の発送作業について

※CompTIA では、認定証の未着防止および個人情報保護のため、受験者ご本人で発送先となる住所等の確認を行った上で、認定証をお送りしております。氏名に誤りがある場合は、この作業を一旦中断し、CompTIA 日本支局までお問合せください。誤った氏名のまま、認定証は発送される恐れがあります。

1. Mailing address 欄にあるご登録住所をご確認ください。変更がある場合は、ローマ字で情報を入力してください。認定証の封筒にはこちらの情報が印刷されます。

送付先が会社等の場合は、General 欄にある Company name に情報を入力してください。ご自宅の場合は、Company name は空欄にし、記入しないようにしてください。

**Mailing address - Certificate kits will ship to this address only.**

Address Type  Other  Business

Line 1 \* MS Bldg. 7F 住所1

Line 2 3-4-9 Misaki-cho 住所2

Line 3 住所3

City \* Chiyoda-ku 市町村

Country <sup>?</sup> Japan 日本を選択 ▼

State/Province Tokyo 都道府県 ▼

Postal code 101-0061 郵便番号

Phone number 0352265345 電話番号

Fax number 0352260970 FAX番号

2. 正しく入力されたら、Submit をクリックして完了します。以下の画面が表示されたら完了です。

(訳) 変更を承りました。その他必要な変更がありましたら行ってください。

Advancing the Global IT Industry

[Logout](#)

? Help

[Home](#) | [Demographics](#) | [History](#) | [Certifications](#) | [Stackable Certifications](#) | [Continuing Education](#) | [Fulfillment](#) | [Transcripts](#) | [Digital Badges](#)

[Settings](#) | [Attributes](#) | [Identification](#) | [Authorizations](#)

- Your changes have been accepted.
- Please continue to the next step to update the remainder of your settings.

認定証発送の進捗状況については、Fulfillment: 認定証発送のステータス・再発行申請の章をご参照ください。

## ■ History: 受験履歴等の確認

History メニューからは、受験履歴 (1)、CE プログラム費用の支払い履歴 (2)、CE プログラム倫理ポリシー同意履歴 (3) が確認いただけます。※2、3 については、認定資格の更新をされている場合にのみ表示されます。また、CE プログラムに関連するサブメニューについては、CompTIA 日本支局ウェブサイトにある「CE プログラムユーザーガイド」をご参照ください。

The screenshot shows the CompTIA user interface. At the top, the CompTIA logo and tagline 'Advancing the Global IT Industry' are visible. A navigation bar includes 'Home', 'Demographics', 'History' (highlighted with a green box), 'Certifications', 'Stackable Certifications', 'Continuing Education', 'Fulfillment', 'Transcripts', and 'Digital Badges'. Below this, there are links for 'CE Activities', 'Exam Catalog', 'Create other requirement', and 'Fee Transactions'. The main content area is titled 'View your exam history and other certification requirements.' and is divided into three numbered sections:

- 1- Exams**: A table showing exam results with columns for Code, Exam, Registration number, Grade, and Date.
 

| Code   | Exam  | Registration number | Grade | Date       |
|--------|---|---------------------|-------|------------|
| CAS-XX | CompTIA Advanced Security Practitioner Certification Exam | XXXXXX              | Pass  | 20XX-XX-XX |
| SY0-XX | Security+ Exam  | XXXXXX              | Pass  | 20XX-XX-XX |
- 2- Program Fees**: A table showing program fees with columns for Name, Date, and Expiration.
 

| Name   | Date  | Expiration |
|--|-------|------------|
| CE Annual Maintenance Fee (Advanced Certifications \$50) | 20 XX | n/a        |
| CE Annual Maintenance Fee (Advanced Certifications \$50) | 20 XX | n/a        |
| CE Annual Maintenance Fee (Advanced Certifications \$50) | 20 XX | n/a        |
- 3 Continuing Education Code of Ethics Agreement**: A table showing agreement dates with columns for Name, Date, and Expiration.
 

| Name                                | Date       | Expiration |
|-------------------------------------|------------|------------|
| CompTIA CE Program Policy Agreement | 20XX-XX-XX | 20XX-XX-XX |
| CompTIA CE Program Policy Agreement | 20XX-XX-XX | 20XX-XX-XX |

At the bottom of the page, there is a link for 'Privacy Statement'.

### (1) Exam - 受験履歴の見方

|                     |               |
|---------------------|---------------|
| Code                | 受験した認定資格の試験番号 |
| Exam                | 受験した認定資格の名称   |
| Registration number | 登録番号          |
| Grade               | 合否            |
| Date                | 受験日           |

### (2) Program Fees - CE プログラム費用の支払い日が確認できます。

(3) Continuing Education Code of Ethics Agreement - CE プログラム倫理ポリシーに同意された日とその有効期限が確認できます。

## ■ Certifications: 認定資格のステータス・ロゴ/認定証 PDF ダウンロード

### 認定資格のステータスについて

Certifications メニューから、受験した認定資格のステータスが確認いただけます。

Monitor your certification progress.

**Active Certifications/Certificates**

[Collapse](#)

| Name  | Started     | Active      | CE Requirements Met | Expiration  | Downloads   |
|---|-------------|-------------|---------------------|-------------|---|
| CompTIA Mastery Series                            |             |             |                     |             |   |
| CompTIA Advanced Security Practitioner ce (CASP+) | 2013-Dec-11 | 2013-Dec-11 | 2019-Jul-21         | 2022-Dec-11 | <a href="#">Logo</a><br><a href="#">PDF Certificate</a> |
| CompTIA Professional Series                       |             |             |                     |             |   |
| CompTIA Security+                                 | 2005-Mar-23 | 2005-Mar-23 | n/a                 | n/a         | <a href="#">Logo</a><br><a href="#">PDF Certificate</a> |
| CompTIA Security+ ce                              | n/a         | 2013-Dec-11 | 2019-Jul-21         | 2022-Dec-11 | <a href="#">Logo</a><br><a href="#">PDF Certificate</a> |

CompTIA | [Privacy Statement](#)

### Active Certifications/Certificates – 認定資格のステータスの見方

|                    |                                    |
|--------------------|------------------------------------|
| Name               | 取得した認定資格                           |
| Started            | 受験日                                |
| Active             | 認定日                                |
| CE Requirement Met | ※2 試験で構成される認定資格を除き、受験日と認定日は同じになります |
| Expiration         | 有効期限日 ※n/a は有効期限のない生涯認定            |
| Downloads          | ダウンロード可能な場合ここに表示されます               |

### 各種ダウンロードについて

右側の Downloads より、認定ロゴ/認定証 PDF がダウンロードいただけます。※有効期限をむかえ失効している認定資格には、この Downloads の項目は表示されません。

**Active Certifications/Certificates**

[Collapse](#)

| Name  | Started     | Active      | CE Requirements Met | Expiration  | Downloads   |
|---|-------------|-------------|---------------------|-------------|---|
| CompTIA Mastery Series                            |             |             |                     |             |   |
| CompTIA Advanced Security Practitioner ce (CASP+) | 2013-Dec-11 | 2013-Dec-11 | 2019-Jul-21         | 2022-Dec-11 | <a href="#">Logo</a><br><a href="#">PDF Certificate</a> |
| CompTIA Professional Series                       |             |             |                     |             |   |
| CompTIA Security+                                 | 2005-Mar-23 | 2005-Mar-23 | n/a                 | n/a         | <a href="#">Logo</a><br><a href="#">PDF Certificate</a> |
| CompTIA Security+ ce                              | n/a         | 2013-Dec-11 | 2019-Jul-21         | 2022-Dec-11 | <a href="#">Logo</a><br><a href="#">PDF Certificate</a> |

CompTIA | [Privacy Statement](#)



## 認定ロゴのダウンロード

1. Logo をクリックすると、ロゴ使用に関する同意書ページが表示されます。I agree をクリック  
日本語で確認する場合はこちら

<https://www.comptia.jp/pdf/2016-cert-logo-usage-candidate-jp.pdf>

CompTIA. Advancing the Global IT Industry Logout [Help](#)

[Home](#) | [Demographics](#) | [History](#) | [Certifications](#) | [Stackable Certifications](#) | [Continuing Education](#) | [Fulfillment](#) | [Transcripts](#) | [Digital Badges](#)

[Download Logos](#)

Download logos for active Stackable Certifications where available

**USAGE OF COMPTIA LOGOS TERMS AND CONDITIONS**

After receiving a certification from CompTIA, you are encouraged to promote and communicate your achievement by downloading and using the CompTIA logos for the certifications that you have earned ("CompTIA Logos"). By downloading a CompTIA Logo below, you agree to be bound by the terms of this Usage of CompTIA Logos Terms and Conditions.

- CompTIA Logos Available for Use.** All CompTIA Logos that are made available to you in the logo downloads page of your CompTIA account and directly relate to the CompTIA certifications you have earned and are currently maintained in good standing.
- General CompTIA Logos Usage Requirements.** You agree to the following usage requirements:
  - You must use the CompTIA Logos exactly as provided by CompTIA. You may not alter or distort the CompTIA Logos.
  - You must include the word "CompTIA" with any CompTIA Logos that you use.
  - You may not use the CompTIA Logos in any way that suggests you are an employee or an agent of CompTIA.
  - You may not incorporate the CompTIA Logos into any other name, mark, logo or symbol.

**Logo agreement**

By clicking the button, you are agreeing to abide by the guidelines presented in [CompTIA - Cert-logo-usage.pdf](#)

CompTIA | [Privacy Statement](#)

2. 利用できる認定ロゴをクリックして、保存先を指定するとダウンロードが始まります。

Available logo files

|                                      |
|--------------------------------------|
| <a href="#">CompTIA Security+</a>    |
| <a href="#">CompTIA Security+ ce</a> |

CompTIA | [Privacy Statement](#)



## 認定証 PDF のダウンロード

1. PDF Certificate をクリックして、保存先を指定するとダウンロードが始まります。

認定証に表記される情報

- ・ 氏名
- ・ 認定資格名称
- ・ CompTIA ID
- ・ 認定日
- ・ 有効期限日
- ・ Verification Code

認定証 PDF の左下に表示される

Verification Code (認定コード) を使って、第三者にこの認定に対する取得証明を行うことができます。Code の下にある URL 先で、Code を入力して Submit をクリックすると、認定日とともに、認定資格が有効であること (Active) が表示されます。紙の認定証にはこの記載はされません。

## ■ Stackable Certifications: スタッカブル認定証

Stackable Certifications メニューからは、スタッカブル認定資格のステータスが確認いただけます。スタッカブル認定資格の認定ロゴ、PDF 認定証がダウンロードいただけます。※有効期限をむかえ失効しているスタッカブル認定資格には、この Downloads の項目は表示されません。

The screenshot shows the CompTIA website navigation bar with the 'Stackable Certifications' menu item highlighted in a green box. Below the navigation bar, there is a section titled 'View your Stackable Certifications.' with a dropdown menu for 'Active Stackable Certifications'. A table displays the following information:

| Name   | Date        | Updated     | Expiration  | Template                |
|--|-------------|-------------|-------------|-------------------------|
| CompTIA Security Analytics Professional – CSAP | 2018-Mar-18 | 2019-Jul-29 | 2022-Dec-29 | Logo<br>Download<br>PDF |

複数の CompTIA 認定資格を取得すると付与されるスタッカブル認定資格は、IT キャリアの向上に必要な知識とスキルを有していることを証明します。

Stackable Certifications の詳細については、CompTIA 日本支局ウェブサイトよりご確認ください。

[https://www.comptia.jp/certif/comptia\\_stackable\\_certification/](https://www.comptia.jp/certif/comptia_stackable_certification/)

## ■ Continuing Education: CE (継続教育) プログラム

Continuing Education メニューからは、CE プログラムで必要な作業が実施いただけます。

CE プログラムのメニューについては、CompTIA 日本支局ウェブサイトにある「CE プログラムユーザーガイド」をご参照ください。 [https://www.comptia.jp/customer\\_support/recert/](https://www.comptia.jp/customer_support/recert/)

Advancing the Global IT Industry
Logout ? Help

---

Home | Demographics | History | Certifications | Stackable Certifications | **Continuing Education** | Fulfillment | Transcripts | Digital Badges

[CE Instructions](#) | [Code of Ethics Policy](#) | [CE Maintenance Fees](#) | [Add CEUs](#) | [Edit CEUs](#) | [Audit history](#)

CE Instructions

Pay CE Fees

Add CEUs

Edit CEUs

Payment History

Audit History

### CEU Assessment App

CompTIA has created an assessment app that will help determine if your CE activity meets the CE Program requirements. We encourage you to use this assessment tool prior to submitting your CEUs. [Start CEU Assessment](#)

### Monitor Your Progress

Make sure you have a plan for earning the number of CEUs you'll need to renew. CE fees need to be current prior to uploading CEUs.

**CE Intent Level** — 更新する認定資格

Intent Level

CE CompTIA CySA+
▼

**CEU Progress** — CEUの進捗状況

| Name             | Start Date  | Expiration  | Cycle Days Remaining | Applicable CEUs Submitted | CEUs Required | Percentage of CEUs Submitted                          |
|------------------|-------------|-------------|----------------------|---------------------------|---------------|---|
| CompTIA CySA+ ce | 2019-Mar-10 | 2022-Mar-10 | xxxx                 | 0                         | 50            | 0% <span style="float: right; color: green;">✔</span> |
|                  | 認定日         | 有効期限        | 残り日数                 | 申請済CEU                    | 必要CEU         | 進捗率   |

CEU Progress displayed above is based on the certification in which your intent is set to. CEUs need only to be uploaded at this certification intent level. (Intent does not pertain to the Cloud+ certification)

**CE Fees** — CE費用の支払状況

| Name             | Annual CE Fee | Total CE Fees | CE Fees Paid | Remaining Balance | CE Fee Due on or After | Fee progress  |
|------------------|---------------|---------------|--------------|-------------------|------------------------|---|
| CompTIA CySA+ ce | \$50.00       | \$150.00      | \$0.00       | \$150.00          | 2019-Mar-10            | 0% <span style="float: right; color: green;">✔</span> |
|                  | CE年会費         | 必要合計費         | 支払額          | 残額                | 支払い期日                  | 進捗率   |

CE Fees need only be paid at the highest certification level held. (A+, Network+, Security+, Linux+, Cloud+, PenTest+, CySA+ or CASP+) CE Fees apply towards the renewal of all CompTIA certifications. Separate payments for each certification are not necessary.

CompTIA | [Privacy Statement](#)

## ■ Fulfillment: 認定証配送のステータス・再発行申請

認定証配送の進捗状況について、Fulfillment メニューよりご確認ください。住所確認を実施していただいた後、Sent to Fulfillment (印刷工程) ステータスに日付が入るまで 1 週間ほどのお時間を要する場合がございます。米国本部からの発送が完了しますと Shipped (発送済) が記載されます。

### 認定証配送のステータスについて

Fulfillment メニューより、認定証配送のステータスが確認いただけます。

CompTIA Advancing the Global IT Industry

Home | Demographics | History | Certifications | Stackable Certifications | Continuing Education | **Fulfillment** | Transcripts | Digital Badges

Order Replacement Certificate

Approximately 2-3 business days after you have verified the accuracy of your demographic information, a "sent to fulfillment" (for processing and mailing) date will be posted below. Once processed, normally within 7-10 business days (occasionally longer) a "shipped" status and "Complete" date will be posted.

If after 8 weeks from the ship date you have not received your certificate kit, please click the "Help" button above and submit a "Send Help Request" informing us of the non-delivery. The same applies for replacement certificate kit orders.

**Fulfillment history**

| Name                       | Verification Code | Queued      | Sent to Fulfillment | Complete    | Status  |
|----------------------------|-------------------|-------------|---------------------|-------------|---------|
| CompTIA Network+ ce (Kit)  | XXXXXXXXXX        | 2020-Feb-25 | n/a                 | n/a         | n/a     |
| CompTIA Security+ ce (Kit) | XXXXXXXXXX        | 2015-Feb-04 | 2015-Mar-24         | 2015-Mar-27 | Shipped |
| CompTIA Security+ (n/a)    | XXXXXXXXXX        | 2006-Apr-27 | 2006-Apr-27         | 2006-May-04 | Shipped |

CompTIA | Privacy Statement

### Fulfillment history - 配送ステータスの見方

|                     |   |
|---------------------|---|
| Name                | 取得した認定資格  |
| Verification Code   | Verification Code (認定コード) ※Certifications の章を参照   |
| Queued              | 発送待ちになっている日付が入ります                                 |
| Sent to Fulfillment | 印刷工程に移った日付が入ります<br>※住所確認が実施された後、約 1 週間でここに日付が入ります |
| Complete            | 発送日が入ります ※発送予定日が入る場合もあります                         |
| Status              | Shipped (発送済)                                     |
| n/a                 | それぞれの段階に入っていません                                   |

画面上部に以下のメッセージが表示された場合、Fulfillment メニューより、認定証発送先の住所確認が必要となります。Fulfillment の章をご参照のうえ、作業を行ってください。

- Before the system will attempt to deliver your fulfillment, you must update your address information (on the demographics page) to confirm that it is correct.

認定証は、米国からの定期便配送のため、**お届けまで最大 8 週間の期間を要します**。Complete の日付から、8 週間以上経過しているにも関わらず未着の場合は、郵送事故の可能性もございますので、CompTIA 日本支局までご連絡ください。Complete の日付より 90 日以上経過している場合の再発行は有料となる場合がございます。認定証到着までの間は、認定証の PDF をご利用ください。

## 再発行申請について

初回配送以降の認定証については、有償で申請することができます。認定証・認定カードがセットで、1部15ドルです。(CompTIA IT Fundamentals, CompTIA Cloud Essentials など一部の科目は、認定カードが含まれず、1部12ドルとなります。)

配信終了となっている認定資格、配信終了予定のある認定資格については、認定証の再発行ができない場合があります。また、生涯認定バージョンの認定証については、再発行のご提供を終了しております。認定証 PDF をご利用ください。

### 1. Order Replacement Certificate をクリック

CompTIA. Advancing the Global IT Industry

Home | Demographics | History | Certifications | Stackable Certifications | Continuing Education | **Fulfillment** | Transcripts | Digital Badges

**Order Replacement Certificate**

Approximately 2-3 business days after you have verified the accuracy of your demographic information, a "sent to fulfillment" (for processing and mailing) date will be posted below. Once processed, normally within 7-10 business days (occasionally longer) a "shipped" status and "Complete" date will be posted.

If after 8 weeks from the ship date you have not received your certificate kit, please click the "Help" button above and submit a "Send Help Request" informing us of the non-delivery. The same applies for replacement certificate kit orders.

**Fulfillment history**

| Name                       | Verification Code | Queued      | Sent to Fulfillment | Complete    | Status  |
|----------------------------|-------------------|-------------|---------------------|-------------|---------|
| CompTIA Network+ ce (Kit)  | XXXXXXXXXX        | 2020-Feb-25 | n/a                 | n/a         | n/a     |
| CompTIA Security+ ce (Kit) | XXXXXXXXXX        | 2015-Feb-04 | 2015-Mar-24         | 2015-Mar-27 | Shipped |
| CompTIA Security+ (n/a)    | XXXXXXXXXX        | 2006-Apr-27 | 2006-Apr-27         | 2006-May-04 | Shipped |

CompTIA | Privacy Statement

### 2. 送付先となる住所を確認のうえ、Next をクリック 訂正がある場合は、click here より修正を行ってください。

CompTIA. Advancing the Global IT Industry

Home | Demographics | History | Certifications | Stackable Certifications | Continuing Education | Fulfillment | Transcripts | Digital Badges

[Order Replacement Certificate](#)

**Confirm shipping address**

The following address will be used to ship your purchase. To correct your address, please click [here](#).

xxxx  
xxxxxxxx, Japan

CompTIA | Privacy Statement



3. 申請される認定証にチェックを入れ、「Next」をクリック

Logout

**CompTIA.** Advancing the Global IT Industry [? Help](#)

[Home](#) | [Demographics](#) | [History](#) | [Certifications](#) | [Stackable Certifications](#) | [Continuing Education](#) | [Fulfillment](#) | [Transcripts](#) | [Digital Badges](#)

[Order Replacement Certificate](#)

PLEASE NOTE: A free PDF download of your certificate is always available under your "Certifications" tab.

Below is a list of your certification(s) which are available for (re)order. Select the item(s) and quantity (up to 5) you wish to purchase. If your certification is not listed, the fulfillment kit for this product has been retired.

The price for most kits is \$15.00 and all sales are final. Each kit includes one 8-1/2 x 11 printed certificate along with one hard plastic wallet card (credit card size). The CompTIA IT Fundamentals, CompTIA Healthcare IT and CompTIA Cloud Essentials do NOT include wallet cards and are \$12.00 per kit.

You will have the opportunity to review your order on the next screen. Click "Next" to continue.

**Fulfillment items for purchase**

| Name  | Description | Quantity | Price   |
|---|-------------|----------|---------|
| <input type="checkbox"/> CompTIA Security+ ce (kit) |             | 1        | \$15.00 |
| <input type="checkbox"/> CompTIA CySA+ ce (kit)     |             | 1        | \$15.00 |

[Pay Now](#)

CompTIA | [Privacy Statement](#)

4. PayPal のウェブサイトより支払いを完了します。PayPal アカウントをお持ちの方はログインより、新規の方は「クレジットカードまたはデビットカードで支払う」より実施してください。

**PayPal**

**PayPalで支払う**

開始するには、お客さまのメールアドレスまたは携帯電話番号を入力してください。

アドレスまたは携帯電話番号

[メールアドレスを忘れた場合](#)

[次へ](#)

または

[クレジットカードまたはデビットカードで支払う](#)

[キャンセルしてThe Computing Technology Industry Association, Incに戻る](#)

[日本語](#) | [English](#)

## ■ Transcripts: 認定資格証明の第三者への転送

Transcripts メニューから、第三者に認定に対する取得証明を行うことができます。

1. Create new transcript をクリックして、新しい証明書（トランスクリプト）を作ります

The screenshot shows the CompTIA website header with the logo and tagline 'Advancing the Global IT Industry'. A navigation bar contains links for Home, Demographics, History, Certifications, Stackable Certifications, Continuing Education, Fulfillment, **Transcripts** (highlighted with a green box), and Digital Badges. Below the navigation bar, a text block states: 'CompTIA certifications can also be validated by sending a transcript. Click "Create a new transcript" to get started.' Underneath, a 'Transcripts' section features a 'Create new transcript' button (also highlighted with a green box) and a table with columns: Description, Can be viewed until, Display Options, # Views, Last viewed, Remarks, and Share.

2. 各項目を確認のうえ、Submit をクリック

The screenshot shows the 'Transcript detail' form on the CompTIA website. The form includes several settings:
 

- Disabled:  無効化
- Display Mode: Normal (dropdown) 表示モード
- Display certs:  資格名の表示
- If displaying certs, show cert dates:  取得日の表示
- Display Stackable Certifications:  スタッカブル認定資格の表示
- Show mailing address: None (dropdown) 登録住所の表示
- Can be viewed until: [ ] 証明リンクの有効期限

 Below these settings are two text input fields:
 

- Description: メモ（相手には表示されません）
- Remarks: メモ（相手に表示されます）

 At the bottom, a section titled 'Certifications to display in transcript' contains a table:
 

| Achievement Name  | Date        | Expiration Date |
|---|-------------|-----------------|
| CompTIA Professional Series                                       |             |                 |
| <input checked="" type="checkbox"/> CompTIA Security+ 表示する認定資格の選択 | 2005-Sep-10 | n/a             |
| <input checked="" type="checkbox"/> CompTIA Security+ ce          | 2013-Nov-3  | 2022-Nov-3      |

 A 'Submit' button is located below the table.

## Transcript Detail – 証明書（トランスクリプト）の詳細の見方

|                                      |  |
|--------------------------------------|--|
| Disabled                             | チェックを入れるとこの証明は無効になります  |
| Display Mode                         | 表示モードの選択： ノーマル/デジタルバッジ   |
| Display certs                        | チェックを入れると認定資格が表示されます   |
| If displaying certs, show cert dates | チェックを入れると取得日が表示されます  |
| Display Stackable Certifications     | チェックを入れるとスタッカブル認定資格が表示されます（取得されている場合）                          |
| Show mailing address                 | 登録住所の表示の選択：<br>None（表示しない） / Mailing address（登録住所） / Other その他 |
| Can be viewed until                  | この証明書に対する開示期限の設定   |
| Description                          | メモ（相手には表示されません）  |
| Remarks                              | メモ（相手に表示されます）  |

Certifications to display in transcript – 証明書（トランスクリプト）に表示する資格  
証明書に表示する認定資格をここで選びます

3. 証明書（トランスクリプト）が作られました。Share より、共有方法を選択します。

CompTIA Advancing the Global IT Industry

Home | Demographics | History | Certifications | Stackable Certifications | Continuing Education | Fulfillment | **Transcripts** | Digital Badges

Your changes have been accepted.

CompTIA certifications can also be validated by sending a transcript. Click "Create a new transcript" to get started.

### Transcripts

Create new transcript

|        | Description <sup>?</sup> | Can be viewed until <sup>?</sup> | Display Options | # Views | Last viewed | Remarks <sup>?</sup> | Share |
|--------|--------------------------|----------------------------------|-----------------|---------|-------------|----------------------|-------|
| Active | ABC会社                    | 2021-Jan-01                      | Display Certs   | 11      | 2020-Apr-28 | 資格証明                 |       |

CompTIA | Privacy Statement

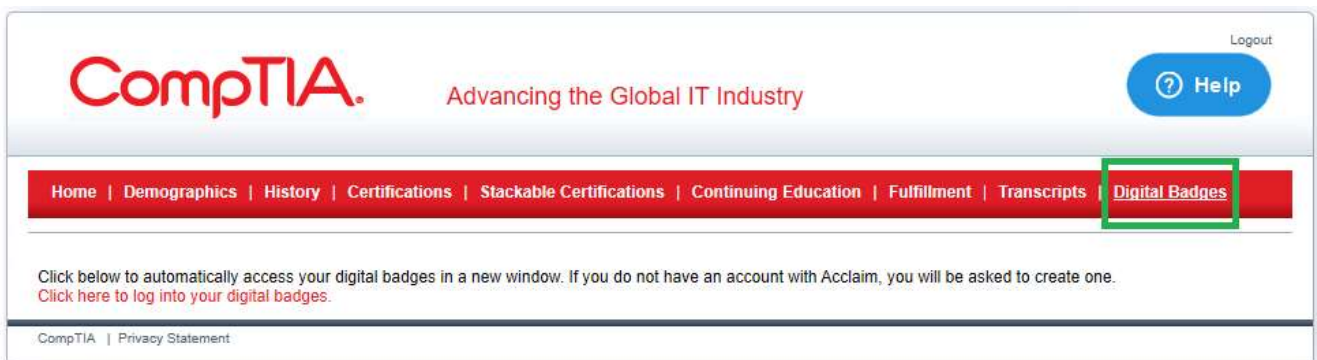
## ■ Digital Badges: デジタルバッジ

Digital Badges のメニューからは、デジタルバッジがご利用いただけます

デジタルバッジは、ソーシャルメディアのプロフィール、電子履歴書、電子メール書目に追加して、オンラインプラットフォームで提示することができる証明です。ご利用については任意です。ご利用にならない場合は、Acclaim (アクレーム) アカウントを作成する必要はありません。また、Acclaim アカウントにおけるサポートは、CompTIA ではお受けできません。予めご了承ください。

CompTIA デジタルバッジについては、CompTIA 日本支局ウェブサイトをご参照ください。  
[https://www.comptia.jp/cert\\_about/digitalbadges/](https://www.comptia.jp/cert_about/digitalbadges/)

### 1. 赤字になっている Click here to log into your digital badges をクリック



### 2. Acclaim のサイトが開きますので、Sign in または Create account より登録を開始します

